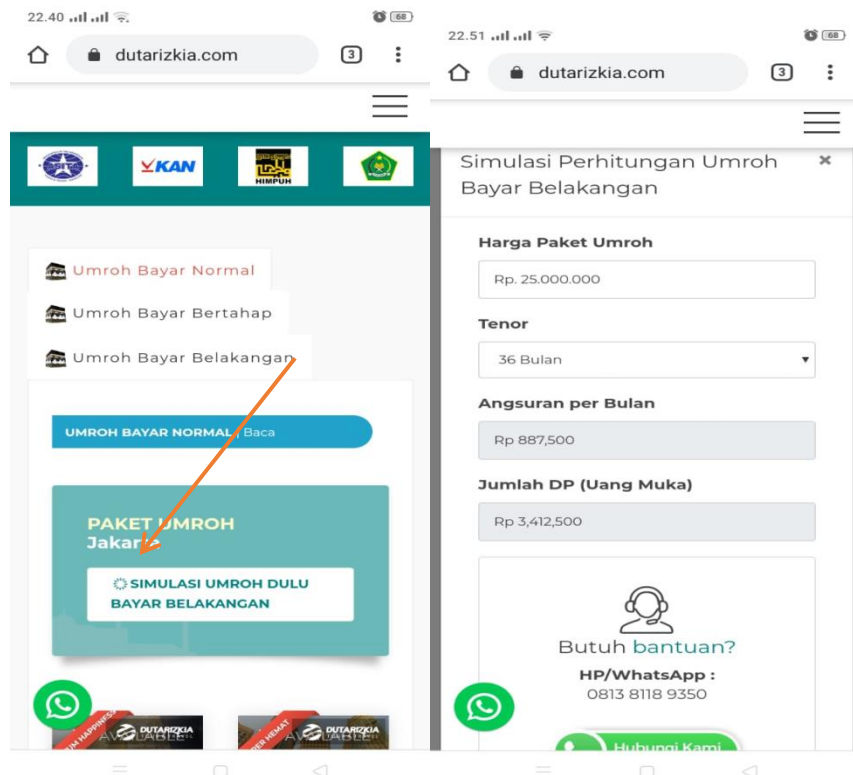


PANDUAN CARA UMROH BAYAR BELAKANGAN (UBL)

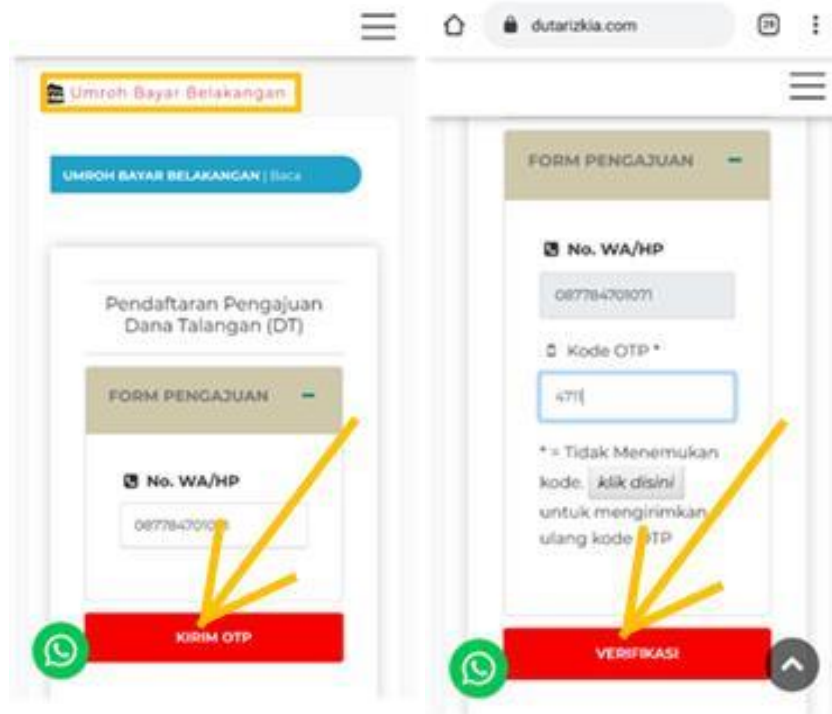
Merupakan produk kami dimana biaya umrohnya dari calon jamaah ditalangin atau dibayarkan dulu oleh pihak ke tiga, calon jamaah hanya membayar uang mukanya aja, sisanya ditalangin/dibayar oleh pihak ke tiga dulu, si jamaah tinggal menyicil pembayarannya dari minimal 12 bulan sampai maximal 36 bulan.

Langkah Umroh Bayar Belakangan sbb:

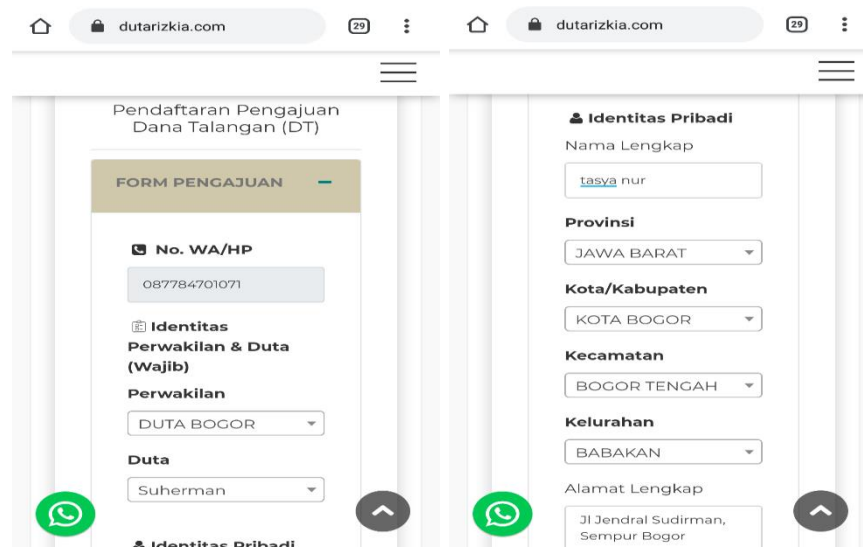
1. Masuk alamat website ke link <https://www.dutarizkia.com> pilih “Umroh Bayar Belakangan”
2. Sebelumnya di system sudah disediakan perhitungan **SIMULASI UMROH DULU BAYAR BELAKANGAN**, setelah diklik maka akan disediakan perhitungan simulasi dengan memasukkan harga umroh yang dibayar dulu oleh pihak ke tiga, dalam hal ini missal Rp. 25.000.000,- maka dengan tenor selama 36 bulan maka kurang lebih DP yang dibutuhkan sekitar Rp. 3,4jt. Dengan besaran cicilan Rp. 887rb. Per bulan.



- Selanjutnya Klik Menu **Umroh Bayar Belakangan** terus Masukkan nomer WA/HP calon Jamaah kemudian klik **“Kirim OTP”**
- Masukkan kode OTP yang telah dikirim lewat SMS dari DTTUMROH lalu klik **“Verifikasi”**



- Selanjutnya masukkan nama duta umroh yang membantu proses pengajuan dana ini yaitu pertama masukan nama perwakilan di kota calon jamaah berangkat lalu nama Duta Umrohnya yang membantu, isi identitas pribadi jamaah dengan lengkap, kemudian masukkan nilai pengajuannya.



6. Setelah diisi dengan benar kemudian klik “**Kirim**” secara otomatis calon jamaah dan mitranya akan menerima notifikasi dari dutarizkia.
7. Selanjutnya dari pihak pendana (AMITRA) akan menghubungi calon jamaah untuk melengkapi persyaratan seperti KTP, KK. Sekaligus yang akan mereview kelayakan pengajuan ini.